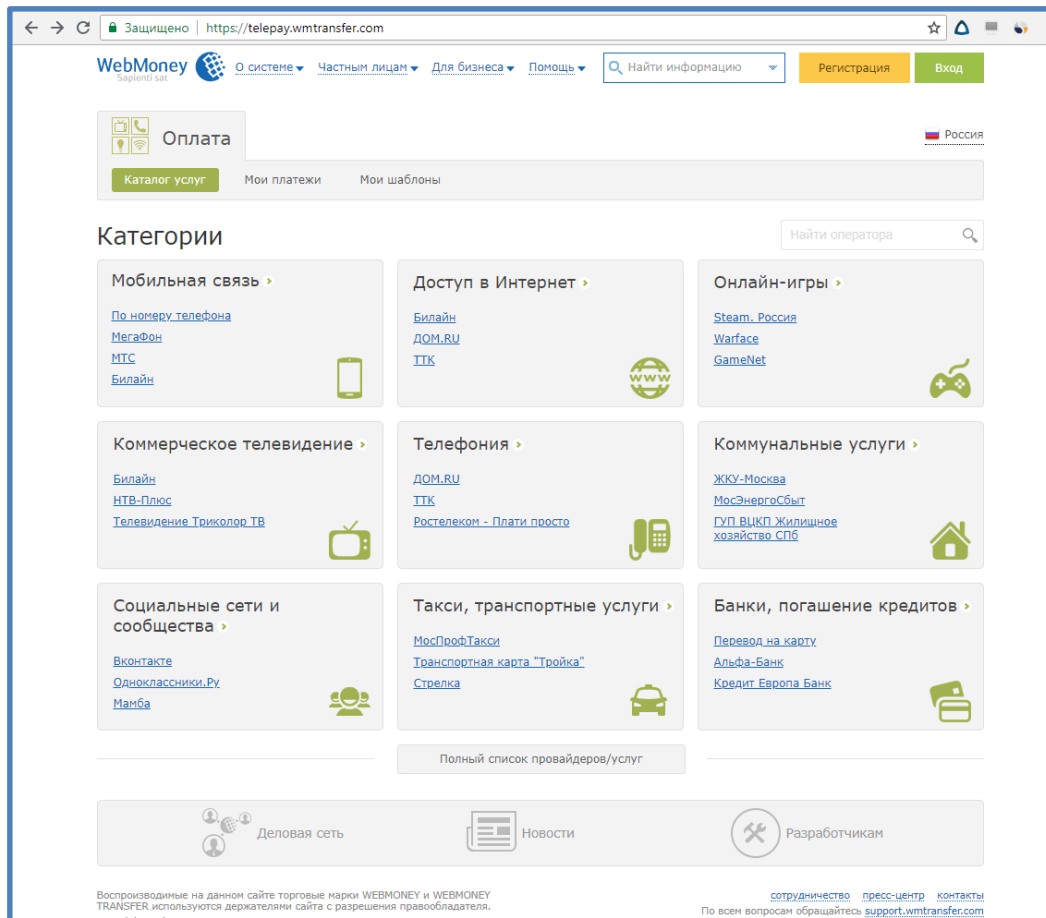


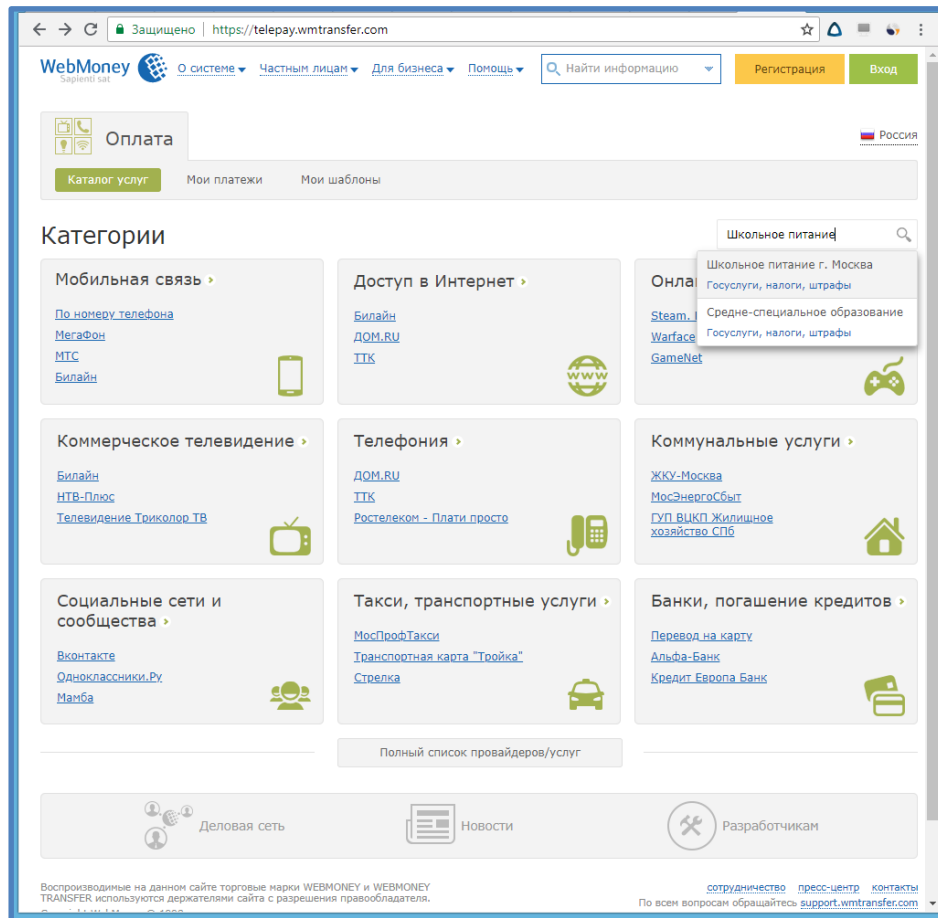
Инструкция по пополнению лицевого счета учащегося с электронного кошелька WebMoney



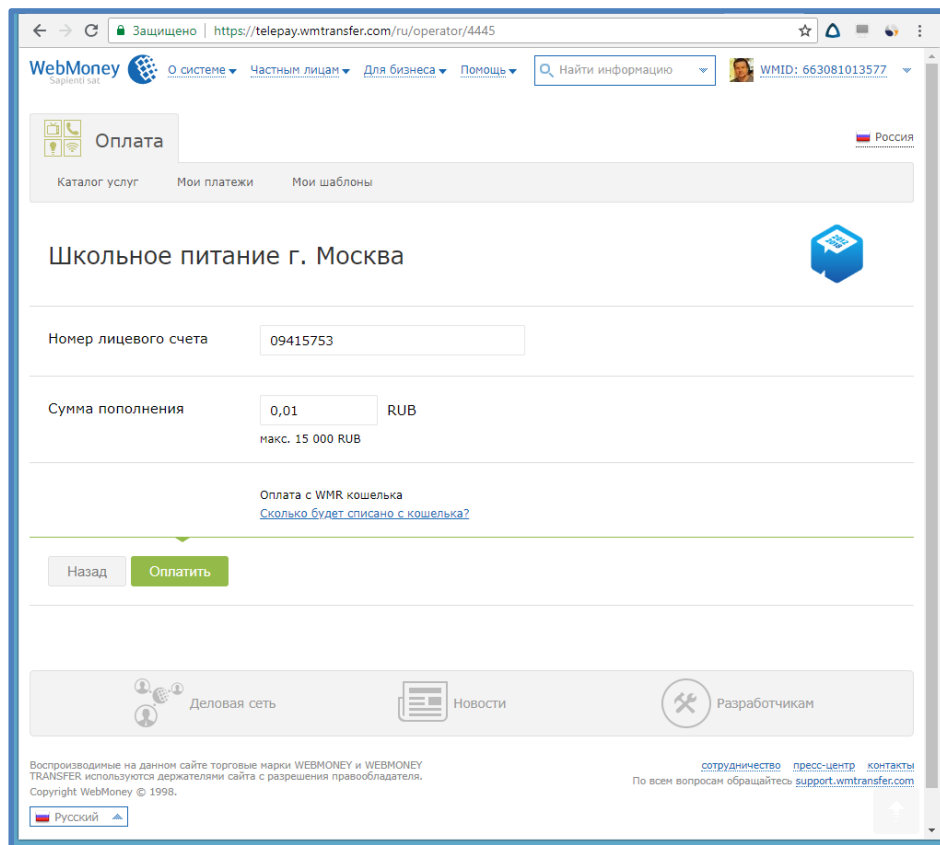


1. Зайдите на сайт WebMoney:
<https://telepay.webmoney.ru/>

2. Выполните вход в свой
аккаунт
с помощью кнопки «Вход»



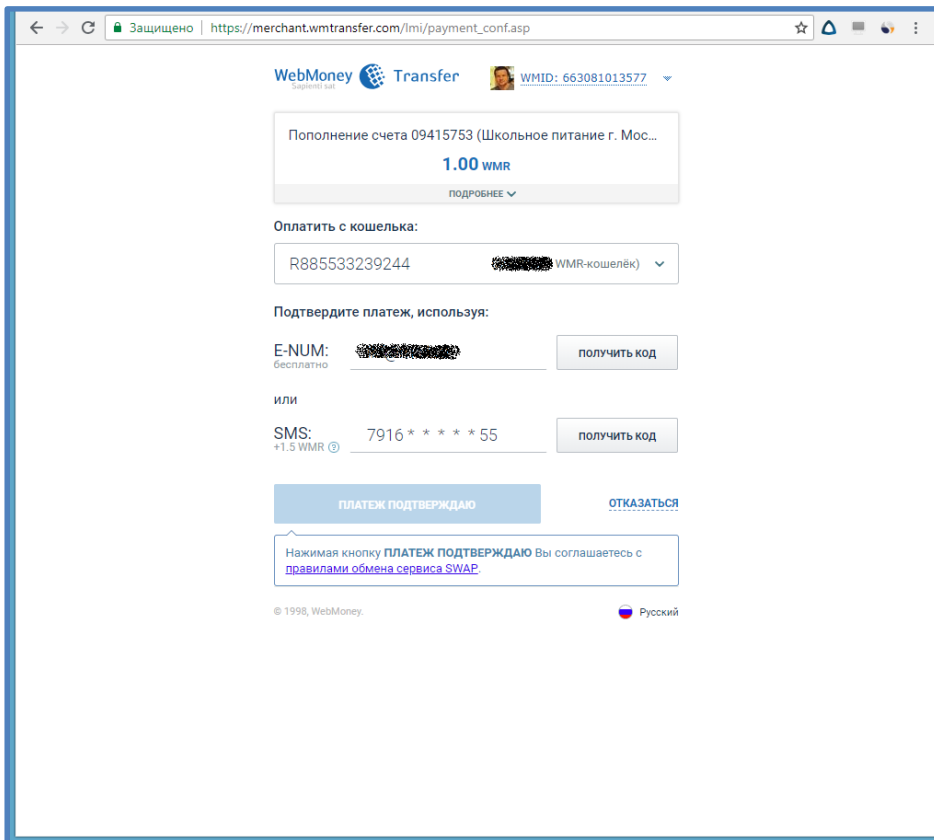
3. Введите фразу «Школьное питание» в поле «Найти оператора» и выберите соответствующий пункт из списка:
«Школьное питание г.Москва»



4. Укажите номер лицевого счета учащегося* и сумму пополнения.

5. Нажмите кнопку «Оплатить»

*-Если вы не знаете номер лицевого счета, то его можно получить у сотрудника школы, ответственного за проект «Электронная карта в образовании»



The screenshot shows a web browser window with the URL https://merchant.wmtransfer.com/mi/payment_conf.asp. The page is titled "WebMoney Transfer" and shows a user profile with "WMID: 663081013577". The main content area displays a payment confirmation for account 09415753 (Школьное питание г. Мос...) for an amount of 1.00 WMR. Below this, there are options to pay from a wallet (R885533239244) and to confirm the payment using either E-NUM (free) or SMS (+1.5 WMR). At the bottom, there are buttons for "ПЛАТЕЖ ПОДТВЕРЖДАЮ" and "ОТКАЗАТЬСЯ", along with a disclaimer and footer information.

WebMoney Transfer WMID: 663081013577

Пополнение счета 09415753 (Школьное питание г. Мос...)
1.00 WMR
подробнее ▾

Оплатить с кошелька:
R885533239244 (WMR-кошелек) ▾

Подтвердите платеж, используя:

E-NUM:
бесплатно

или

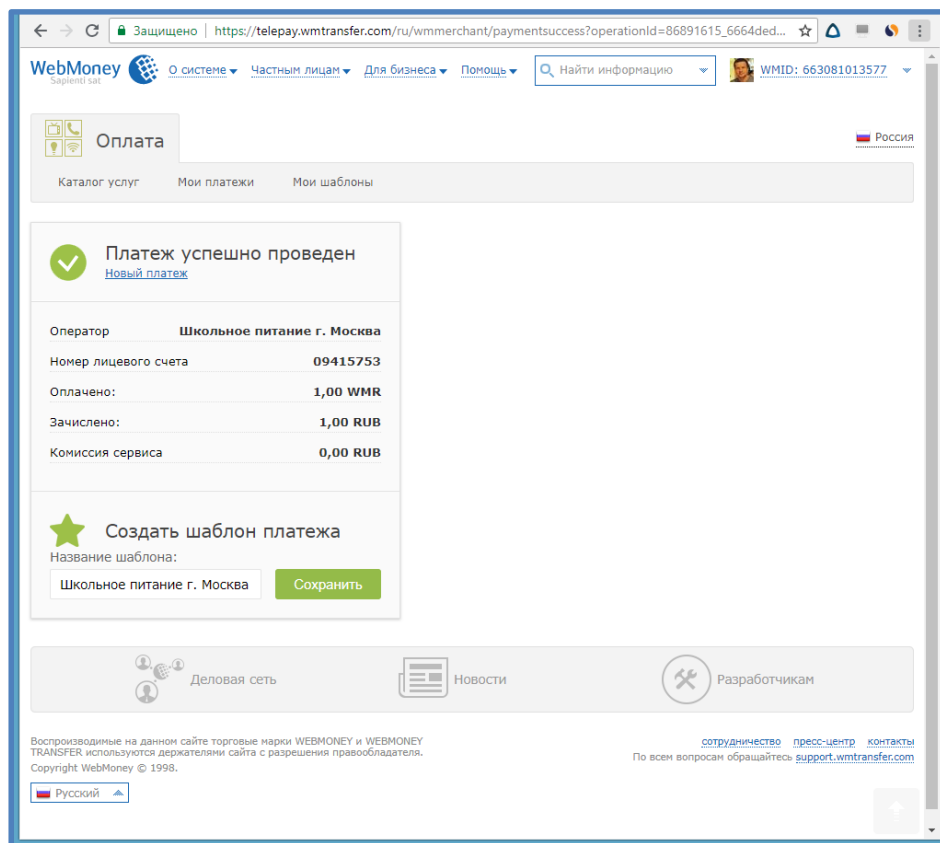
SMS:
+1.5 WMR

Нажимая кнопку **ПЛАТЕЖ ПОДТВЕРЖДАЮ** Вы соглашаетесь с [правилами обмена сервиса SWAP](#).

© 1998, WebMoney. Русский

6. Подтвердите платеж
используя один из доступных
способов:

- E-NUM
- SMS



7. После успешного проведения платежа вы можете создать шаблон для быстрого пополнения лицевого счета учащегося в дальнейшем с кошелька **WebMoney**

Если у Вас возникнут вопросы по работе сервиса, то вы можете позвонить в службу поддержки:

8 (495) 727-43-33