

КАК НА ПОРТАЛЕ MOS.RU ОФОРМИТЬ ДОВЕРЕННОСТЬ НА СОПРОВОЖДЕНИЕ РЕБЕНКА В ДОШКОЛЬНУЮ ГРУППУ

На портале mos.ru действует сервис «Предоставление доступа доверенным лицам (электронный дневник, посещение и питание, сопровождение ребенка в дошкольную группу)», который позволяет родителю (доверителю) самостоятельно предоставить другим доверенным лицам:

- ✓ доступ к услуге информирования о посещении и питании ребенка в образовательной организации;
- ✓ право сопровождать ребенка в дошкольную группу.

Для того, чтобы предоставлять доступ к услугам другим доверенным лицам, родитель должен сначала сам подключиться к **услуге информирования** (инструкция по подключению услуги размещена на сайте [«Москвёнок»](#)) и оформить **себе право сопровождения ребенка в дошкольную группу** путем подачи [заявления на доступ в здание образовательной организации по электронному идентификатору](#).

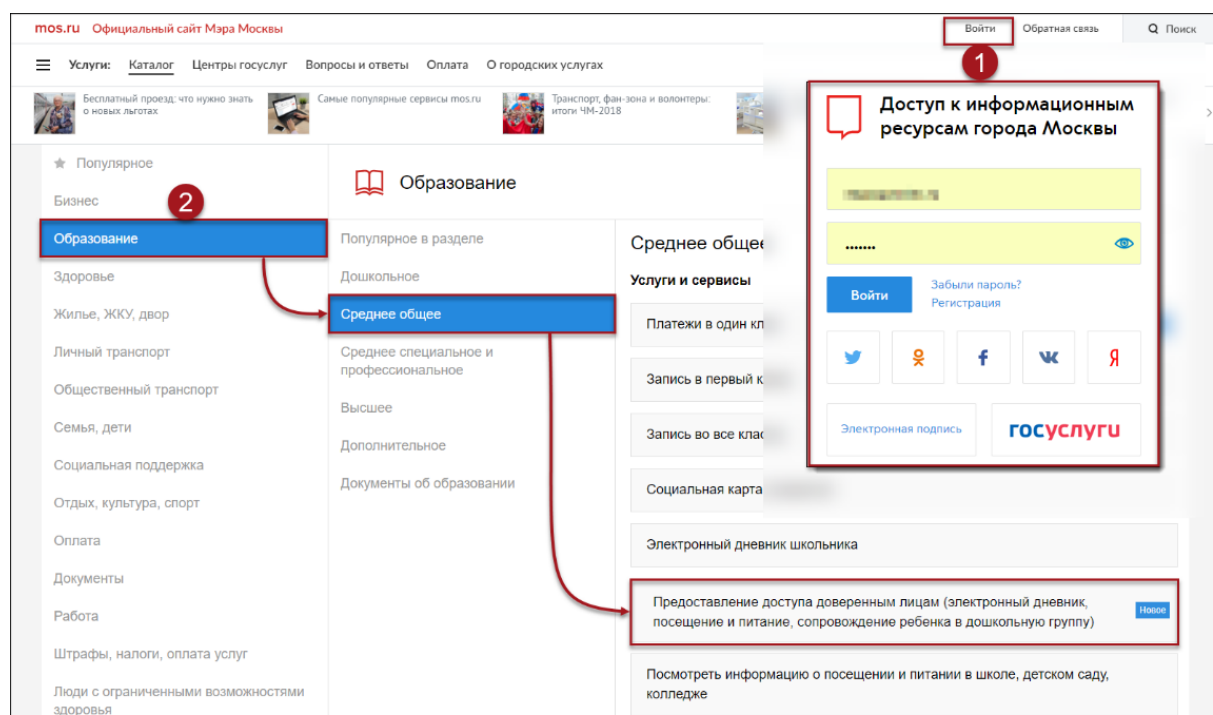
Доверенными лицами ребенка могут стать родственники и другие лица, которым родитель желает выдать электронную доверенность на сопровождение ребенка в дошкольную группу. Доверенный (бабушка, няня, соседка) должен иметь личный кабинет на портале mos.ru, в профиле которого должны быть указаны актуальные данные о номере мобильного телефона и краткие паспортные данные (серия и номер паспорта).

Если бабушка, например, не имеет аккаунта на портале mos.ru, вы можете предоставить ей право приводить/забирать ребенка в дошкольную группу путем подачи заявления на доступ в здание образовательной организации по электронному идентификатору.

Важно! Доступ в дошкольную группу и к сопровождению ребенка может быть предоставлен только совершеннолетним лицам.

Действия доверителя для предоставления полномочий доверенному лицу по сопровождению ребенка в дошкольную группу

1. Авторизоваться на портале mos.ru под своей учетной записью и войти на страницу сервиса



1. Нажмите кнопку «Войти», введите логин и пароль в окне авторизации.
2. В разделе «Услуги» перейдите на страницу сервиса, последовательно выбрав: «Образование → Среднее общее → **Предоставление доступа доверенным лицам (электронный дневник, посещение и питание, сопровождение ребенка в дошкольную группу)**».

2 Выполнить на странице услуги **девять простых действий** для предоставления доверенному лицу полномочий по сопровождению ребенка

Перейти к действиям, нажав на странице «Доверенные лица» кнопку «**Добавить доверенного**».

Шаг 1

Выбрать услугу

Сведения об услуге

Услуга *

Выбрать...

Посещение и питание в образовательной организации

Доступ к сопровождению ребенка в дошкольную группу

Электронный дневник

Продолжить

Список доверенных лиц

Шаг 2

Выбрать ребенка (объект доверия)

Доверить полномочия на:

Боровкова Мария Руслановна, группа №2 "Ромашка"

Петрова Алёна, 3А

Шустова Анастасия Ивановна, группа №5 "Ландыш"

Продолжить

Список доверенных лиц

Шаг 3

Пригласить доверенное лицо, введя:

- номер мобильного телефона
- вид идентификатора, который будет использоваться им для доступа в здание детского сада

СНИЛС Мобильный телефон

Мобильный телефон *

Фамилия *

Серия и номер паспорта РФ *

Доверенное лицо будет использовать социальную карту москвича или другой идентификатор (кроме карты «Москвёнок»)

Доверенному лицу нужна карта «Москвёнок»

Продолжить

Список доверенных лиц

Шаг 4

Проверить правильность введенных данных

! Проверьте выбранные данные

Сервис	Доступ к сопровождению ребенка в дошкольную группу
Доверенное лицо	Иванов, (926) 967-96-91, Паспортные данные: серия 7812, номер 723254
Предоставить полномочия на	Боровкова Мария Руслановна, группа №2 "Ромашка"
	Доверенное лицо будет использовать социальную карту москвича или другой идентификатор (кроме карты «Москвёнок»)

← Список доверенных лиц

Отправить

Если все выполнено верно, на экране появится сообщение об успешном выполнении операции, а в личный кабинет доверенного лица на портале mos.ru будет отправлено приглашение на получение электронной доверенности.

mos.ru Официальный сайт Мэра Москвы

☰ Новости Афиша Услуги Мэр Власть Отрасли Инструкции Карта Проекты

Доверенные лица

! Сервис предназначен для управления доступом:

- к электронному дневнику ребенка;
- к информации о посещении и питании;
- к сопровождению ребенка в дошкольную группу (доступен только для лиц старше 18 лет).

Предоставить доступ доверенному лицу может родитель (законный представитель), у которого подключен соответствующий электронный сервис и только зарегистрированному пользователю mos.ru. Для этого требуется указать его фамилию, мобильный телефон или СНИЛС.

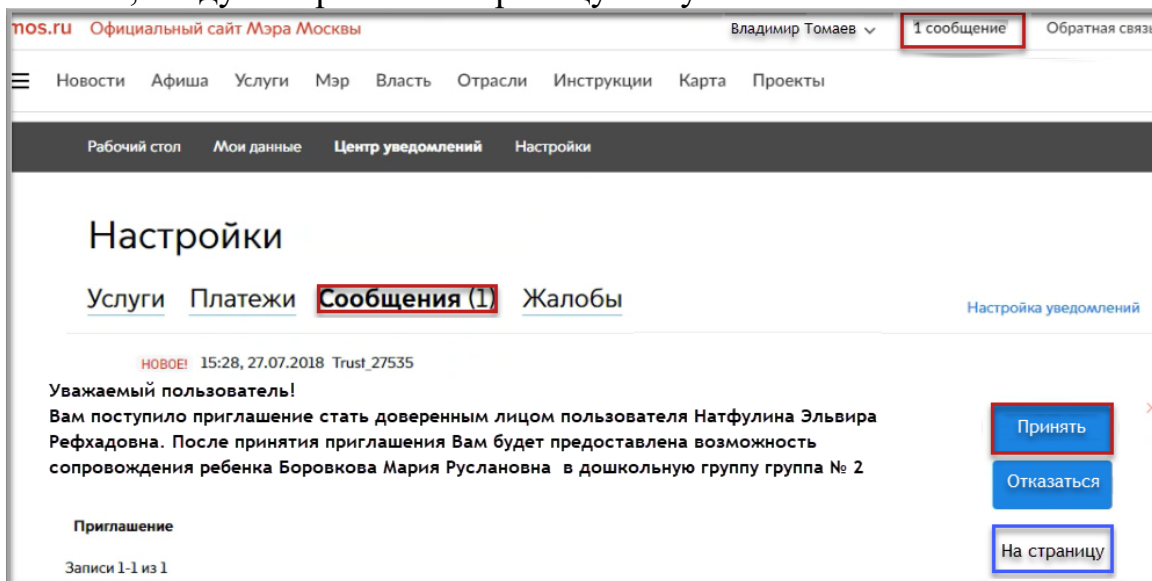
! Список лиц, зарегистрированных на mos.ru, которым вы доверяете свои полномочия.

✓ [Показать неактуальные](#)

Статус	Услуга	ФИО доверенного лица	Права доступа	Ребенок	Действия
Приглашение	Доступ к сопровождению ребенка в	Иванов И. И.	Представитель	Боровкова Мария Руслановна, группа №2	✗ Отозвать

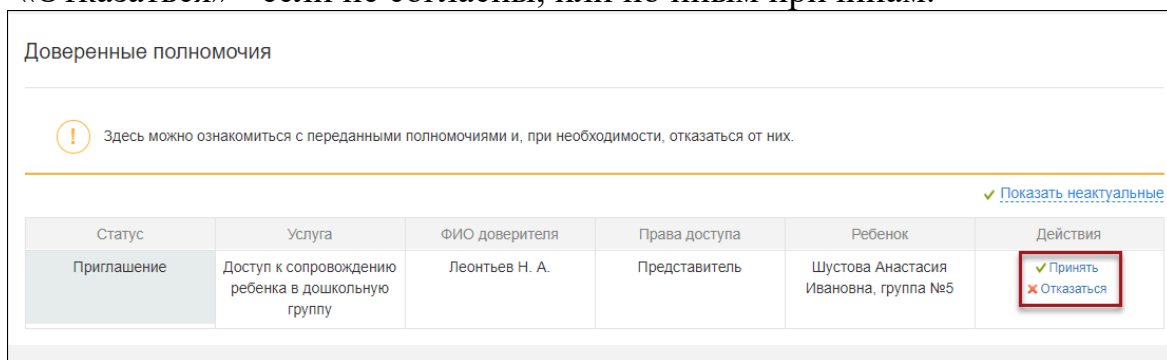
Теперь вы можете просмотреть список выданных вами приглашений и при необходимости отозвать их, выбрав команду «Отозвать» в столбце «Действия».

Действия доверенного лица для получения доверенности на портале
 Войти в личный кабинет на портале mos.ru, в разделе «Центр уведомлений»/«Сообщения» выбрать сообщение с приглашением к услуге и нажать на кнопку «Принять» или «Отказаться». Для того, чтобы ознакомиться с полным перечнем приглашений и данных о полномочиях, следует перейти на страницу Услуги.



На странице Услуги в разделе «Доверенные полномочия» просмотреть поступившие приглашения и в столбце «Действия» выполнить команду:

- «Принять» – если вы согласны получить доступ к сопровождению ребенка;
- «Отказаться» - если не согласны, или по иным причинам.



После можно начинать водить/забирать ребёнка в дошкольную группу.

Также доверенное лицо получит автоматически доступ к услуге «Проход и питание в образовательной организации» портала mos.ru, разделу «Мой ребенок в школе» мобильного приложения «Госуслуги Москвы», чтобы самостоятельно настроить уведомления.

При первом посещении детского сада доверенному лицу необходимо:

- ✓ иметь при себе паспорт и социальную карту москвича (другой идентификатор) для его регистрации в случае, если не требуется сервисная карта Москвёнок;
- ✓ подписать Заявление на доступ в здание образовательной организации по электронному идентификатору, которое будет распечатано непосредственно в образовательной организации;
- ✓ сфотографироваться для предоставления своего фото в базу данных согласно требованиям обеспечения безопасного доступа в образовательную организацию;
- ✓ получить карту «Москвёнок» или зарегистрировать свою социальную карту (указывается доверителем при формировании приглашения).